

BENEMÉRITA UNIVERSIDAD AUTÓNOMA DE PUEBLA

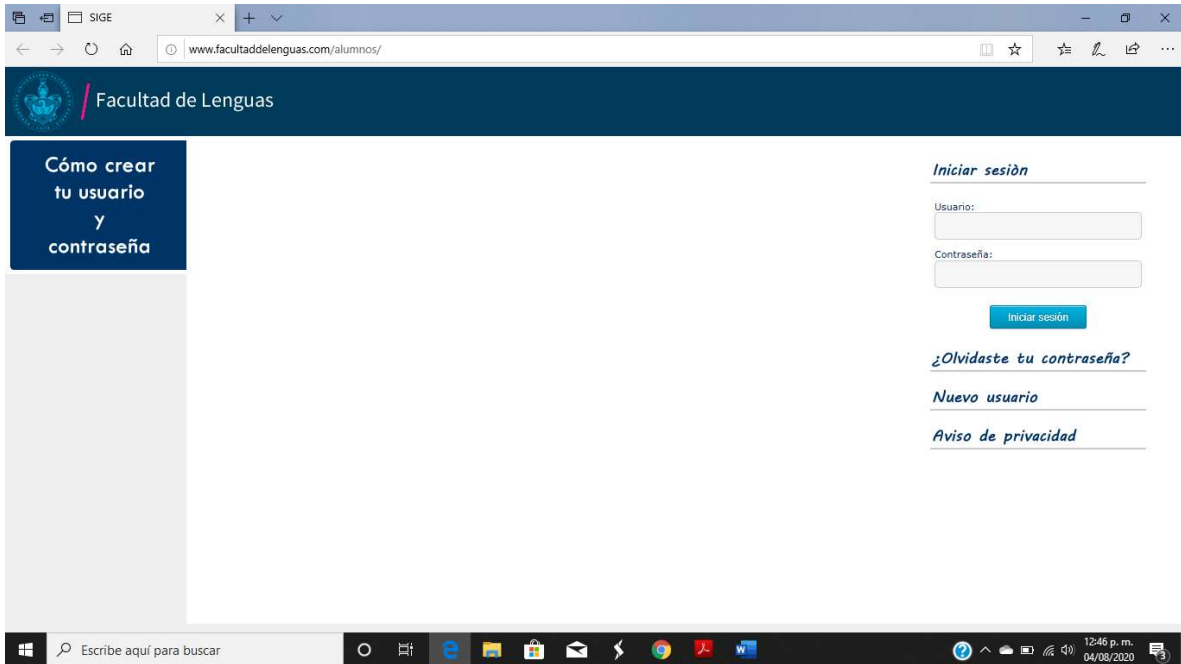
FACULTAD DE LENGUAS

COORDINACIÓN DE TCU/FGUM/FGUS/INGLÉS

**INSTRUCTIVO PARA REGISTRO DE MATERIA DE LENGUA
EXTRANJERA EN SIGE**

REGISTRO DE MATERIA DE LENGUA EXTRANJERA EN SIGE

1. ENTRAR A LA PÁGINA DE SIGE A TRAVÉS DE LA SIGUIENTE DIRECCIÓN
www.facultaddelenguas.com/alumnos



2. UNA VEZ EN LA PÁGINA, SI CUENTAS CON TU USUARIO Y CONTRASEÑA ESCRIBELOS EN LOS CAMPOS CORRESPONDIENTES Y HACER CLICK EN EL BOTÓN “**Iniciar sesión**”

Iniciar sesión

Usuario:

Contraseña:

Iniciar sesión

¿Olvidaste tu contraseña?

Nuevo usuario

Aviso de privacidad

3. EN CASO QUE NO RECUERDES TU CONTRASEÑA, LA PUEDES RECUPERAR DANDO CLICK EN “**Olvidaste tu contraseña**” Y ESCRIBE TU MATRÍCULA Y FECHA DE NACIMIENTO EN LOS CAMPOS CORRESPONDIENTES Y DAR CLICK EN EL BOTÓN “**Siguiente**” Y APARECERÁ EL TEXTO DE CONFIRMACIÓN QUE TE ENVIARÁN EL REINICIO DE CONTRASEÑA A TU CORREO ELECTRONICO REGISTRADO POR ÚLTIMO DAR CLICK EN “**Aceptar**”

Iniciar sesión

Usuario:

Contraseña:

Iniciar sesión

[*¿Olvidaste tu contraseña?*](#)

[*Nuevo usuario*](#)

[*Aviso de privacidad*](#)

Iniciar sesión

Ingresar tu matrícula y fecha de nacimiento

Matrícula:

Fecha de nacimiento:

Día ▾

Mes ▾

Año ▾

Siguiente

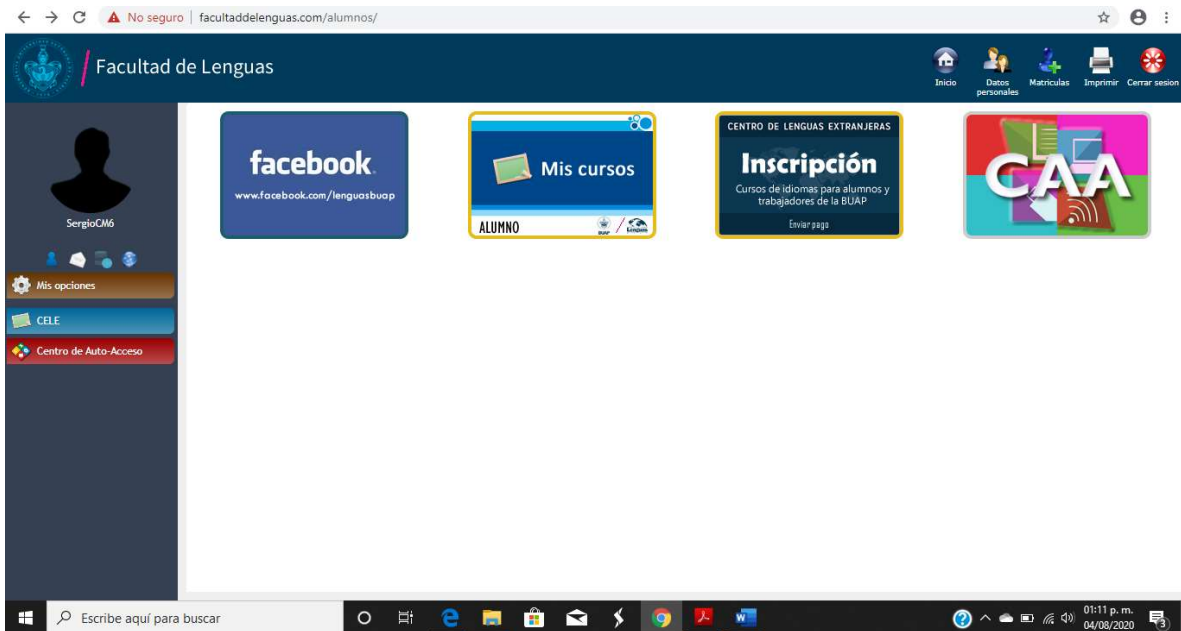
Iniciar sesión

Al hacer clic en el botón ACEPTAR será reasignada tu contraseña y te será enviado un correo a la dirección
Con el asunto “Reinicio de contraseña” con tu usuario y contraseña.

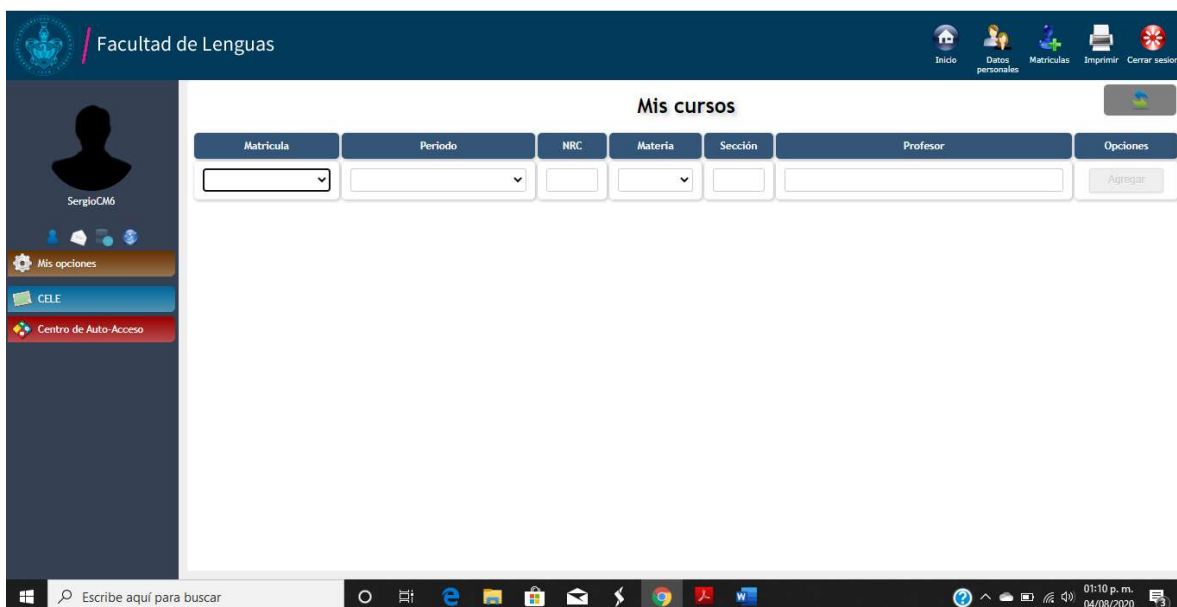
Nota: Es posible que este correo llegue a la bandeja de “spam” o “correo no deseado”, te sugerimos marcarlo como “correo seguro”.

Aceptar

4. MENÚ PRINCIPAL DE ALUMNOS EN SIGE, PARA HACER EL REGISTRO SELECCIONAR EL ÍCONO “**Mis cursos**”



5. CON TU **HORARIO DE AUTOSERVICIOS EN LA MANO** POR FAVOR LLENA LOS CAMPOS QUE SE TE SOLICITAN, UNA VEZ QUE HAYAS CAPTURADO MATRICULA, PERIODO, NRC, MATERIA Y SECCIÓN, EL PROFESOR APARECERÁ Y TENDRÁS QUE DAR CLICK EN EL BOTÓN “**Agregar**”.

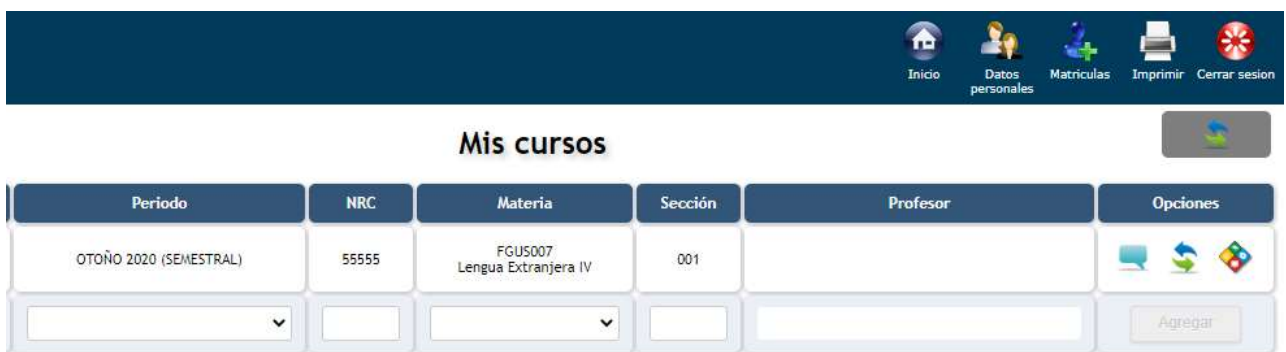



UNA VEZ COMPLETADO EL REGISTRO, TE APARECERÁN 3 OPCIONES, BIENVENIDA , CORRECCIÓN Y REGISTRO CAA

Bienvenida: En esta opción encontraras los datos de contacto del profesor de la materia, así como indicaciones sobre el curso por favor atiéndelas a la brevedad.

Corrección: En esta opción podrás anotar el NRC correcto de tu curso en caso de haber cometido un error al momento del registro.

CAA: Mantente atento a las indicaciones del Centro de Auto Acceso



Periodo	NRC	Materia	Sección	Profesor	Opciones
OTOÑO 2020 (SEMESTRAL)	55555	FGUS007 Lengua Extranjera IV	.001		
<input type="text"/>	<input type="text"/>	<input type="text"/>	<input type="text"/>	<input type="text"/>	<input type="button" value="Agregar"/>

6. UNA VEZ FINALIZADO EL REGISTRO ES MUY IMPORTANTE QUE CIERRES TU SESIÓN DEL SISTEMA HACIENDO CLICL EN EL BOTÓN “Cerrar sesión”.

